

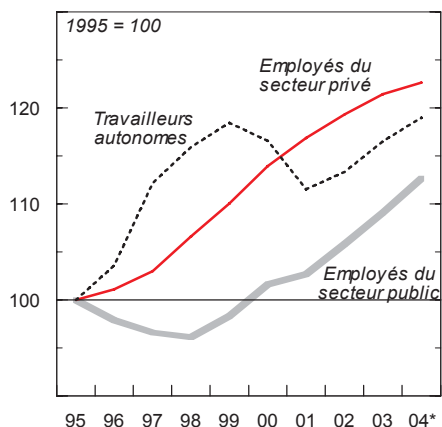
L'emploi autonome a commencé à regagner du terrain au Canada. Dans un contexte où la création d'emplois faiblissait dans le secteur privé, c'est le travail autonome et l'emploi salarié dans le secteur public qui ont permis à la croissance de l'emploi de se maintenir depuis un an et demi. De tous les emplois créés durant la période considérée, un sur cinq était de type autonome. Après la contraction de l'emploi autonome observée en 2000 et 2001, le nombre de travailleurs indépendants (excluant les travailleurs familiaux non rémunérés) a dépassé le sommet cyclique atteint en 1999.

La création d'emplois devrait se poursuivre à un rythme plus soutenu dans le secteur autonome que dans le reste du secteur privé jusqu'à la fin de 2005. On s'attend cependant à ce que les grandes entreprises modèrent leurs programmes d'embauche, la conjoncture mondiale étant marquée au sceau de l'incertitude. D'après les prévisions, la croissance devrait ralentir aux États-Unis, de même qu'à l'échelle mondiale. L'envolée du dollar canadien incite les entreprises à investir davantage et l'augmentation des prix de l'énergie et des produits de base a pour effet de comprimer les marges bénéficiaires. Les employés à temps plein coûtent cher, d'autant plus que les charges sociales tendent à s'alourdir. Les grandes entreprises devraient donc impartir une proportion croissante de leurs activités.

On constate par contre que l'emploi autonome s'est développé au niveau sectoriel et que les perspectives sont encourageantes pour les entrepreneurs oeuvrant dans des secteurs importants de l'économie tels que ceux des soins de santé, des services aux entreprises et du logement, en particulier. L'évolution démographique joue en faveur de la création de petites entreprises, surtout que le nombre de travailleurs âgés va en augmentant et qu'une partie de ceux-ci se tournent vers l'emploi autonome.

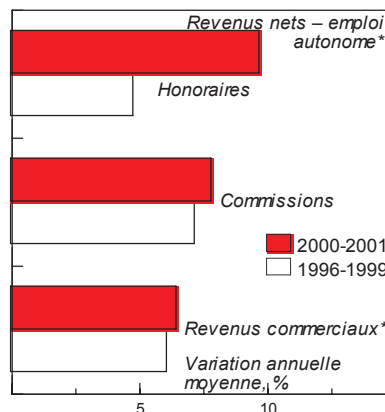
Au Canada, quand on parle d'emploi autonome, on parle surtout d'entreprises exploitées par une seule personne. Seulement un tiers des travailleurs autonomes ont du personnel rémunéré. Les avantages sociaux restent une charge à gérer, mais les revenus sont à la hausse dans différentes catégories d'emploi autonome. Selon Revenu Canada, les revenus d'entreprise et les commissions touchés par les travailleurs qui tirent

L'emploi autonome rebondit



\* 1er trimestre au 3e trimestre.

Les revenus des travailleurs autonomes sont à la hausse



\* Revenus d'emploi autonome nets moyens par déclaration fiscale (ne sont pris en compte que les revenus de travailleurs dont les gains proviennent principalement d'activités indépendantes)

\*\* Cette catégorie regroupe surtout les revenus autres que ceux des deux autres catégories et ne comprend pas ceux tirés des activités agricoles, de la pêche, des services professionnels, des locations et des commissions.

Source: Revenu Canada

l'essentiel de leurs revenus d'une activité indépendante ont crû à un bon rythme de 1996 à 2001 (2001 étant la dernière année pour laquelle des données sont disponibles). Notons toutefois qu'au cours des deux dernières années, la progression du travail autonome a ralenti. Mais comme l'emploi autonome se développe dans des secteurs plus payants (construction et services professionnels et techniques, notamment), on peut s'attendre à une hausse des revenus qui en sont issus.

### Des données sectorielles encourageantes

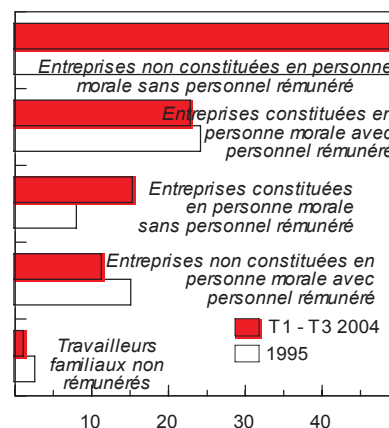
Un certain nombre de données indiquent que l'emploi autonome devrait continuer de prendre de l'ampleur dans toute une série de secteurs. Dans les secteurs minier, forestier et manufacturier ainsi que dans la construction, le nombre de travailleurs autonomes a augmenté de plus de 10 % depuis 2002, tandis que l'emploi salarié ne progressait dans le même temps que de 1 %. Dans le secteur manufacturier, l'emploi autonome a en fait décliné en 2003, pour ensuite repartir à la hausse. Dans les temps qui viennent, les microentreprises manufacturières ne devraient pas être handicapées outre mesure par l'appréciation du dollar canadien du fait qu'elles sont davantage tournées vers le marché intérieur et centrées sur des créneaux où la concurrence des exportateurs étrangers est moins vive.

Dans les secteurs forestier et minier, l'emploi autonome a progressé d'environ 15 % depuis 2002 et comme les prix des produits de base sont résolument orientés à la hausse, l'activité devrait rester soutenue l'année prochaine. Dans la construction, l'emploi autonome a fait un bond du même ordre (+ 15 %) attribuable à une pointe d'activité dans la construction résidentielle. Corollaire de la hausse des taux d'intérêt, la demande de logements devrait selon les prévisions se modérer d'ici la fin de 2005, mais on s'attend à ce que la construction de logements garde un bon élan pendant au moins encore un an.

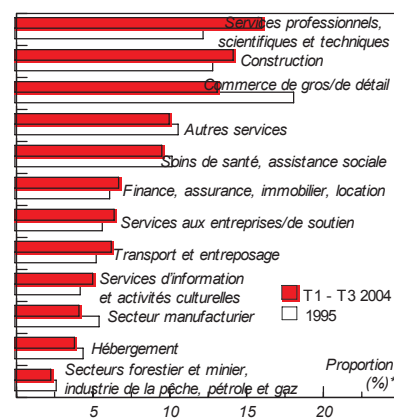
Dans certains domaines d'activité du secteur des services, comme par exemple les services professionnels et techniques, les services financiers, l'immobilier et les soins de santé, l'emploi autonome est en pleine expansion. Il y a aussi des domaines où il régresse, comme le commerce de détail et de gros en particulier. Abstraction faite du secteur agricole, le commerce de gros et de détail a longtemps été le secteur où l'emploi autonome progressait le plus, mais ce n'est plus le cas, ce qui s'explique entre autres par la popularité des grandes surfaces, qui font de l'ombre aux indépendants. Hors du secteur agricole, ce sont maintenant les services professionnels, scientifiques et techniques qui contribuent le plus à la croissance de l'emploi autonome. Grâce à Internet et aux autres technologies de communications, les petites entreprises oeuvrant dans les industries de la connaissance sont de plus en plus viables. Dans les prochaines années, un nombre croissant de microentreprises devraient voir le jour dans des secteurs comme ceux du génie, du design et des technologies de l'information, ce qui devrait être positif tant du point de vue de l'innovation que de la mise en marché.

On voit aussi des perspectives très prometteuses se dessiner pour l'emploi autonome dans les soins de santé, en raison du vieillissement de la population et de la sensibilisation des gens aux problèmes du système de santé. Le rythme de changement rapide caractérisant l'économie post-industrielle incite par ailleurs à mettre davantage l'accent sur la formation. Dans les autres services (on pense notamment au transport), l'emploi autonome a toutes les chances de bénéficier de l'expansion économique qui se poursuit.

### Emploi autonome - composition



### Emploi autonome - répartition sectorielle



\*% share of self-employed excluding agriculture sector.

### Disparités régionales

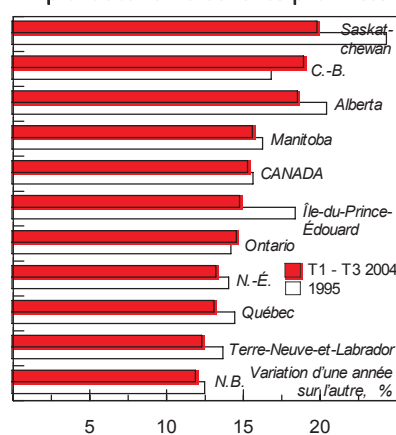
On note d'importantes disparités provinciales au niveau du développement de l'emploi autonome. Seulement deux provinces n'ont pas connu de progression depuis 2001. Et en ce qui concerne les autres, il n'y a que l'Alberta, l'Ontario et la Colombie-Britannique qui ont connu une hausse suffisante pour que l'emploi autonome renoue avec ses sommets cycliques d'il y a quatre à six ans. Dans les quatre plus grandes provinces, les services professionnels et techniques représentent désormais au moins 14 % de l'emploi autonome, comparativement à 8 % en moyenne dans les autres provinces. En 2003, à Terre-Neuve-et-Labrador, à l'Île-du-Prince-Édouard et au Nouveau-Brunswick, 42 % des entreprises individuelles employaient du personnel rémunéré. Viennent ensuite le Québec et la Nouvelle-Écosse, avec une proportion de 36 %.

C'est en Colombie-Britannique que l'emploi autonome hors secteur agricole est le plus florissant, puisqu'il représente 18 % de la population active de la province, comparativement à 13 % dans le reste du pays. Ce pourcentage élevé hors secteur agricole s'explique en partie par la forte densité d'entreprises exploitées par une seule personne sur la côte Ouest. Après avoir reculé en 2000 et en 2001, le nombre de travailleurs autonomes s'est remis à augmenter et on s'attend à ce qu'il continue d'évoluer à la hausse dans le contexte de la préparation aux Jeux Olympiques d'hiver de 2010. Non seulement les perspectives sont-elles encourageantes pour l'emploi dans des secteurs tels que ceux du tourisme et des activités récréatives, mais le développement actuel des échanges avec les États de l'Ouest des États-Unis et les pays de la région du Pacifique devrait conduire à un renforcement dans le secteur du transport et de l'entreposage.

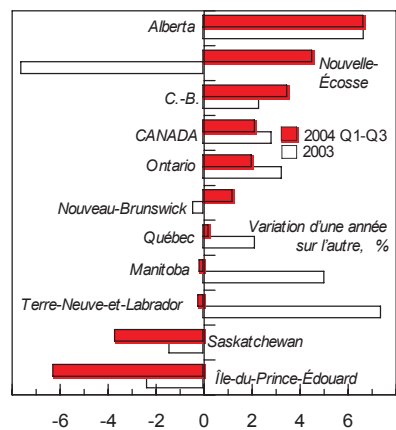
Au cours des quatre dernières années, dans les trois provinces des Prairies, l'emploi autonome a reculé de plus de 20 % dans l'important secteur agricole. En revanche, d'autres secteurs sont dans une meilleure passe. Les perspectives de l'emploi autonome hors secteur agricole sont particulièrement bonnes en Alberta, où le secteur énergétique tourne à plein régime et où une variété de services doivent être offerts pour répondre aux besoins de ce secteur. Néanmoins, la progression de l'emploi autonome devrait dans les prochaines années être limitée par les efforts de recrutement déployés par les grandes sociétés sur un marché de l'emploi tendu. Au Manitoba, l'emploi autonome est en croissance dans plusieurs industries de services telles que le transport, l'éducation et les services aux entreprises. En Saskatchewan, le secteur des soins de santé a attiré de nouveaux entrepreneurs au cours de la période récente.

En Ontario, le recul de l'emploi autonome au début de cette décennie a été moins prononcé que dans l'ensemble des provinces. Un redressement a par la suite été induit par la forte reprise dans les services professionnels et techniques, l'immobilier et le logement. L'Ontario est la province qui compte le plus de travailleurs autonomes dans les services professionnels et techniques, les services financiers (17%) et l'immobilier (7%). Dans les secteurs des services professionnels, scientifiques et techniques, l'emploi autonome est soutenu par l'économie diversifiée de Toronto ainsi que par les différents centres de haute technologie en région. L'emploi autonome progresse également dans le secteur diversifié de l'hébergement ainsi que dans les services d'information et les activités culturelles et récréatives. Dans le secteur manufacturier, pan important de l'économie de l'Ontario, le nombre de travailleurs autonomes n'a pratiquement pas varié par rapport à il y a dix ans. Au Québec, l'emploi autonome reste inférieur d'environ 5 % au pic cyclique atteint en 1999, même

#### Emploi autonome dans les provinces



#### Croissance de l'emploi autonome dans les provinces



s'il a nettement progressé dans certaines industries de services, et notamment dans les services professionnels et techniques, les services d'information et les activités culturelles et récréatives. Près de quatre cinquièmes des travailleurs autonomes du Québec oeuvrent dans le secteur des services, ce qui représente le plus haut pourcentage de toutes les provinces canadiennes. Les données les plus récentes extraites des déclarations d'impôt datant de 2000 et de 2001 mettent en évidence une nette hausse des commissions, des honoraires et des autres revenus professionnels. Dans le secteur de la construction, les retombées positives du boom immobilier ont été limitées pour l'emploi autonome, qui ne représente qu'une portion relativement faible des effectifs dans le secteur la construction au Québec.

Les provinces de l'Atlantique sont celles qui comptent le plus de travailleurs autonomes dans les secteurs forestier et minier ainsi que dans l'industrie de la pêche. La proportion de travailleurs autonomes ayant des employés rémunérés y est la plus forte au pays. Mais si on considère l'emploi autonome en général, on constate que la portion congrue revient à l'Atlantique. Après avoir dégringolé de 1999 à 2001, le nombre de travailleurs autonomes a fortement rebondi à Terre-Neuve-et-Labrador, en plus d'augmenter de façon marquée au Nouveau-Brunswick et en Nouvelle-Écosse. Des microentreprises sont certes apparues au cours des deux dernières années dans le secteur forestier et minier et dans l'industrie de la pêche à Terre-Neuve-et-Labrador et en Nouvelle-Écosse, mais sur la côte Est, l'emploi autonome a surtout progressé dans le secteur des services.

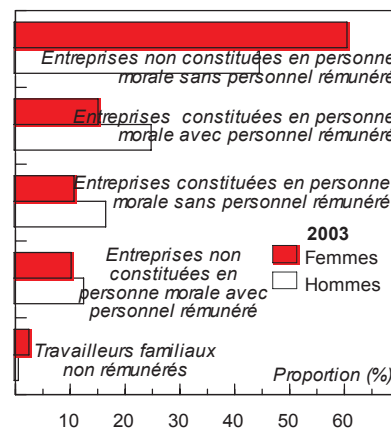
#### Facteurs démographiques

Bien que les femmes représentent 45 % de la main-d'œuvre totale, seulement un tiers des travailleurs indépendants sont des femmes. En 2001, l'emploi autonome a davantage régressé chez les femmes que chez les hommes. La remontée subséquente a surtout été le fait du secteur des services, qui regroupe 86 % des femmes travaillant de façon indépendante. Depuis le milieu des années 1990, cependant, l'emploi autonome féminin n'a cessé de prendre de l'expansion dans les services professionnels, techniques et scientifiques, les activités culturelles et récréatives et les services d'information. Environ 60 % des travailleuses autonomes opèrent seules sans structure de personne morale et seulement 15 % d'entre elles ont une entreprise constituée en société employant du personnel rémunéré. Néanmoins, au cours des huit dernières années, le nombre de femmes à la tête d'une entreprise indépendante constituée en société et employant du personnel rémunéré a augmenté de 2 % annuellement, tandis que le nombre d'hommes dirigeant une telle entreprise est resté stable.

Le poids démographique des travailleurs autonomes âgés est en augmentation et la génération du baby boom devrait donc continuer à venir grossir les rangs des travailleurs autonomes dans les prochaines années. Près de 20 % des travailleurs indépendants ont actuellement entre 55 et 65 ans (leur nombre ayant crû de pas moins de 5,5 % entre 1997 et 2003). Et il deviennent également plus nombreux dans le groupe d'âge des 50-54 ans. Mentionnons aussi que dans ces deux groupes d'âge, le rythme de progression de l'emploi autonome été plus rapide chez les femmes que chez les hommes. Les restructurations d'entreprises privées et publiques sont sans doute l'une des causes de la migration des travailleurs âgés vers l'emploi autonome. L'aspect positif, c'est qu'on pourra compter sur un bassin d'employés hautement qualifiés lorsque la pénurie de main-d'œuvre s'accroîtra dans différents secteurs durant la présente décennie.

Rédigé avec l'assistance de Sarah Hughes.

#### Emploi autonome - proportions hommes-femmes



#### Emploi autonome - répartition par groupes d'âge

